

Sicherheitshinweise

Gefahr für Kinder

- Halten Sie Kinder von Verpackungsmaterial fern. Es besteht u.a. Erstickungsgefahr!
- Die Kordel ist kein Kinderspielzeug. Halten Sie insbesondere Kleinkinder von dem Sichtschutz bzw. der Kordel fern. Es besteht die Gefahr der Strangulation!

Warnung vor Brand

- Bedenken Sie, dass der Sicht- und Windschutz aus brennbarem Material besteht:
 - Stellen Sie keine Koch- oder Heizgeräte in der Nähe des Sicht- und Windschutzes auf.
 - Verwenden Sie keine offenen Feuer, z.B. Petroleumlampen oder Kerzen, in der Nähe des Sicht- und Windschutzes.

Sachschäden

- Verpacken Sie den Balkon-Sicht- und Windschutz nie in nassem Zustand, um Stockflecken zu vermeiden.
- Lagern Sie den Balkon-Sicht- und Windschutz an einem trockenen Ort.
- Verwenden Sie den Balkon-Sicht- und Windschutz nur für seinen vorgesehenen Verwendungszweck.

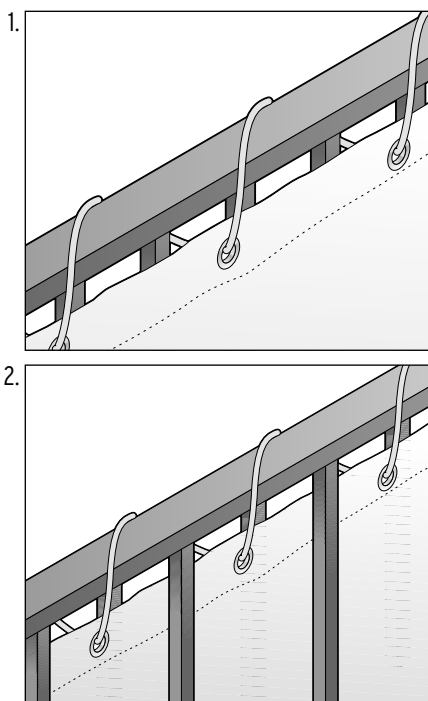
Pflege

- ▷ Reinigen Sie den Balkon-Sicht- und Windschutz in der Waschmaschine. Legen Sie die Kordel dazu in ein Wäschenetz.
- ▷ Lassen Sie den Balkon-Sicht- und Windschutz vollständig trocknen.
- ▷ Beachten Sie die Pflegehinweise auf dem Einnähetikett.

Entsorgen

- ▷ Entfernen Sie sorgfältig sämtliches Verpackungsmaterial.
- ▷ Entsorgen Sie die Verpackung sortenrein.
- ▷ Wenn Sie sich vom Artikel trennen möchten, entsorgen Sie ihn zu den aktuellen Bestimmungen. Auskunft erteilt die kommunale Stelle.

Befestigungsmöglichkeiten



Safety warnings

Danger to children

- Keep the packing material out of the reach of children. There is a risk of suffocation!
- The cord is not a toy. Keep infants in particular away from the balcony screen and the cord. There is a risk of strangulation!

Warning - fire hazard

- Keep in mind that the balcony screen is made of flammable material:
 - Do not position heating or cooking units near the balcony screen.
 - Do not use open fires, for instance petroleum lamps or candles, in the vicinity of the balcony screen.

Material damage

- To avoid mould stains, do not pack the balcony screen when it is damp or wet.
- Store the balcony screen in a dry place.
- Only use the balcony screen for its intended purpose.

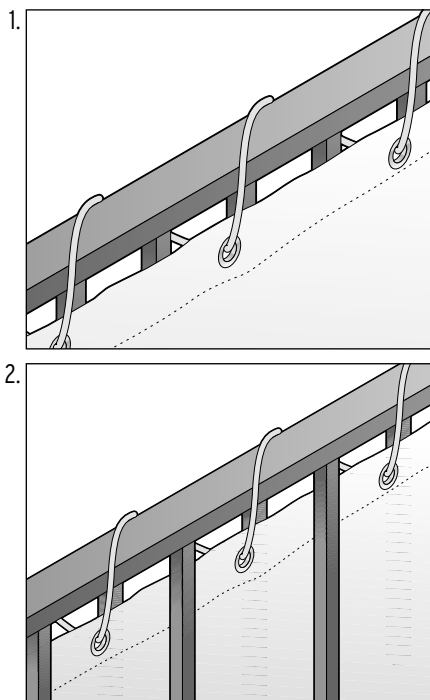
Care

- ▷ Wash the balcony screen in the washing machine, placing the cord in a washing net.
- ▷ Allow the screen to dry thoroughly.
- ▷ Follow the care instructions on the sewn-in label.

Disposal

- ▷ Carefully remove all packing material.
- ▷ Dispose of the packaging in the proper manner.
- ▷ Should you wish to part with this product, dispose of it in accordance with current regulations. Details are available from your local authority.

Fastening possibilities



Consignes de sécurité



Danger: risques pour les enfants

- Tenez les emballages hors de portée des enfants. Il y a notamment risque d'étouffement!
- La corde de fixation n'est pas un jouet. Tenez le brise-vue/brise-vent et la corde surtout hors de portée des enfants en bas âge. Il y a risque d'étranglement!

Avertissement: risque d'incendie

- Attention: le brise-vue/brise-vent est confectionné en matériau inflammable:
 - Ne mettez pas d'appareil de cuisine ou de chauffage à proximité du brise-vue/brise-vent.
 - Evitez toute présence de flammes nues, comme des lampes à pétrole ou des bougies, à proximité du brise-vue/brise-vent.

Risque de détérioration

- Pour éviter les taches d'humidité, faites toujours bien sécher le brise-vue/brise-vent avant de l'emballer.
- Rangez-le dans un endroit sec.
- N'utilisez le brise-vue/brise-vent que pour la destination prévue.

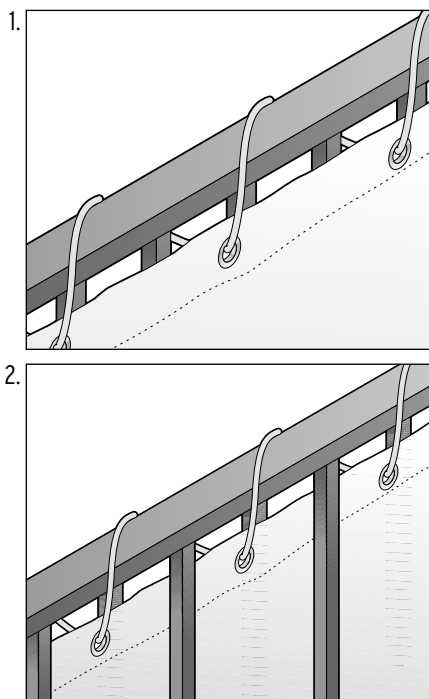
Entretien

- ▷ Lavez le brise-vue/brise-vent en machine. Mettez la corde dans un filet de lavage.
- ▷ Faites bien sécher le brise-vue/brise-vent.
- ▷ Respectez les conseils d'entretien de l'étiquette.

Élimination

- ▷ Éliminez soigneusement l'ensemble du matériel d'emballage.
- ▷ Éliminez l'emballage selon les principes de la collecte sélective.
- ▷ Si vous souhaitez vous séparer de l'article, faites-le dans le respect des consignes d'élimination en vigueur. Les services municipaux vous renseigneront.

Possibilités de fixation



Bezpečnostní pokyny



Nebezpečí pro děti

- Obalový materiál se nesmí dostat do rukou dětem. Mimo jiné hrozí i nebezpečí udušení!
- Šňůra není hračka pro děti. Zejména malé děti udržujte mimo dosah balkonové zástěny a šňůry. Hrozí nebezpečí uškrtnení!

Výstraha před požárem

- Mějte na paměti, že balkonová zástěna na ochranu před větrem je vyrobena z hořlavého materiálu:
 - Do blízkosti balkonové zástěny nestavte žádné přístroje na vaření nebo topení.
 - V blízkosti balkonové zástěny nepoužívejte otevřený oheň ani petrolejové lampy nebo svíčky.

Věcné škody

- Je-li balkonová zástěna mokrá, nebalte ji, aby nevznikly plísněové skvrny.
- Balkonovou zástěnu skladujte na suchém místě.
- Balkonovou zástěnu používejte jen k určenému účelu použití.

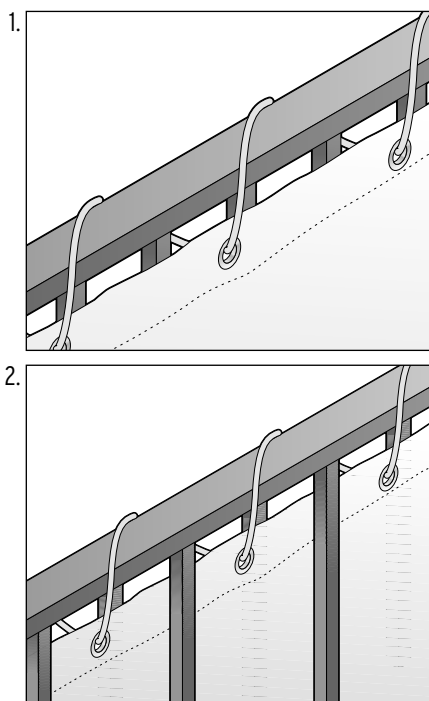
Ošetřování

- ▷ Balkonovou zástěnu vyperte v pračce. Šňůru k tomuto účelu vložte do sáčku na praní.
- ▷ Potom nechte balkonovou zástěnu dobře uschnout.
- ▷ Dodržujte pokyny k ošetřování uvedené na našité etiketě.

Likvidace

- ▷ Pečlivě odstraňte veškerý obalový materiál.
- ▷ Obal roztříďte a zlikvidujte.
- ▷ Chcete-li se s výrobkem rozloučit, zlikvidujte ho v souladu s platnými předpisy. Informace získáte u komunální sběrný.

Možnosti upevnění



Wskazówki bezpieczeństwa



Niebezpieczeństwo dla dzieci

- Dzieci nie mogą mieć dostępu do materiałów opakowaniowych. Istnieje m.in. niebezpieczeństwo uduszenia!
- Sznur nie jest zabawką. Zarówno osłonę balkonową, jak i sznur należy trzymać z dala od małych dzieci. Istnieje niebezpieczeństwo oplotania się sznura wokół szyi i uduszenia!

Ostrzeżenie przed pożarem

- Należy pamiętać, że osłona balkonowa wykonana jest z materiału palnego:
 - W pobliżu osłony balkonowej nie stawiać żadnych urządzeń grzewczych lub do gotowania.
 - W pobliżu osłony balkonowej nie ustawiać źródeł otwartego ognia, np. lamp naftowych lub świec.

Szkody materialne

- Nigdy nie pakować osłony balkonowej, gdy jest wilgotna. Dzięki temu można uniknąć tworzenia się plam od pleśni.
- Osłonę balkonową należy przechowywać w suchym miejscu.
- Osłony balkonowej należy używać wyłącznie w zgodzie z jej przeznaczeniem.

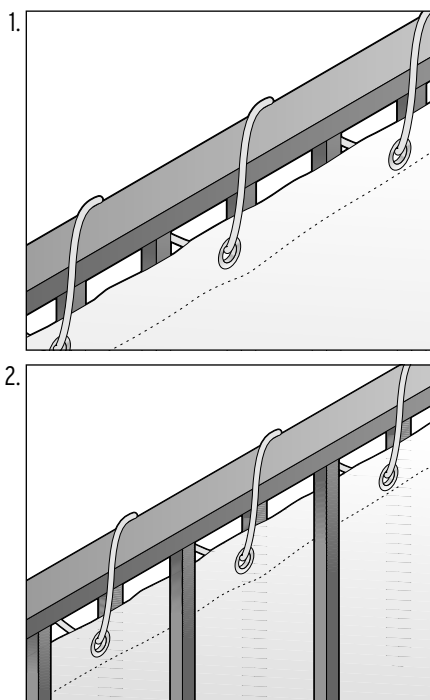
Czyszczenie

- ▷ Osłonę balkonową należy prać w pralce automatycznej. Sznur należy umieścić w siatce do prania bielizny.
- ▷ Po wypraniu należy pozostawić osłonę do całkowitego wyschnięcia.
- ▷ Zwrócić uwagę na wskazówki dotyczące pielęgnacji, umieszczone na wszytej etykiecie.

Usuwanie odpadów

- ▷ Należy starannie usunąć wszystkie materiały opakowaniowe.
- ▷ Opakowanie należy usunąć zgodnie z zasadami segregacji odpadów.
- ▷ Zużyty produkt należy usuwać zgodnie z aktualnymi w tym zakresie przepisami. Odpowiednich informacji udziela administracja samorządowa.

Możliwości zamocowania



Bezpečnostné upozornenia



Nebezpečenstvo pre deti

- Zabráňte prístupu detí k obalovému materiálu. O.i. hrozí nebezpečenstvo udusenía!
- Šnúra nie je detská hračka. Zabráňte predovšetkým prístupu malých detí k zástene, príp. k šnúre. Hrozí nebezpečenstvo uškrtenia!

Varovanie pred požiarom

- Majte na pamäti, že balkónová zástena a ochrana proti vetru je vyrobená z horľavého materiálu:
 - Do blízkosti balkónovej zásteny a ochrany proti vetru nestavajte žiadne prístroje na varenie alebo vykurovanie.
 - V blízkosti balkónovej zásteny a ochrany proti vetru nepoužívajte otvorený oheň, napr. petrolejové lampy alebo sviečky.

Vecné škody

- Balkónovú zástenu a ochranu proti vetru nikdy neodkladajte vo vlhkom stave, aby sa predišlo tvorbe flákov na tkanine.
- Balkónovú zástenu a ochranu proti vetru uskladnite na suchom mieste.
- Balkónovú zástenu a ochranu proti vetru nepoužívajte na iný účel ako ten, na ktorý je určená.

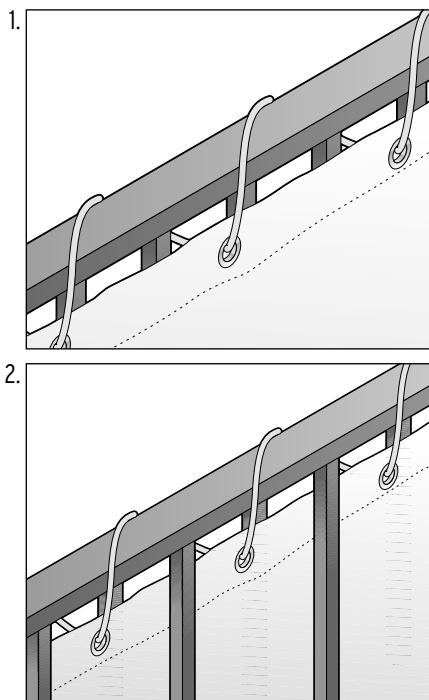
Ošetrovanie

- ▷ Balkónovú zástenu a ochranu proti vetru perte v práčke. Šnúru pri praní vložte do pracovnej sieťky.
- ▷ Balkónovú zástenu a ochranu proti vetru nechajte úplne uschnúť.
- ▷ Dodržujte pokyny na ošetrovanie na našitej etike.

Likvidácia

- ▷ Dôkladne odstráňte všetok obalový materiál.
- ▷ Likvidujte obal podľa pravidiel separovaného zberu.
- ▷ Ak sa s výrobkom chcete rozlúčiť, zlikvidujte ho podľa aktuálne platných nariadení k likvidácii odpadu. Informáciu vám poskytne príslušné komunálne miesto.

Možnosti upevnenia



Biztonsági előírások



Veszély gyermekek esetében

- Ne engedje, hogy a csomagolóanyag gyermekek kezébe kerüljön. Többek között fulladásveszély áll fenn!
- A zsinór nem játék. Különösen a kisgyermeket tartsa távol a szélfogótól és a rögzítőzsinórtól. Megfojtás veszélye áll fenn!

Tűz figyelmeztetés

- Vegye figyelembe, hogy a szélfogó gyúlékony anyagból készült:
 - Ne helyezzen főző- és fűtőkészüléket a szélfogó közelébe.
 - Nyílt láng pl. petróleumlámpa vagy gyertya használata a szélfogó közelében tilos.

Anyagi károk

- A penészképződés megelőzése érdekében, soha ne pakolja el a szélfogót nedves állapotban.
- Az erkélyre való szélfogót száraz helyen tárolja.
- A szélfogót csak rendeltetésének megfelelően használja.

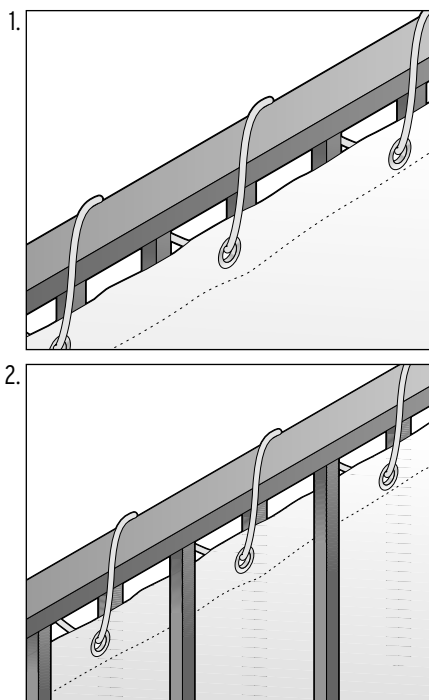
Ápolás

- ▷ Az erkélyre való szélfogó és árnyékoló mosógépben mosható. A mosáshoz a zsinórt tegye mosóhálóba.
- ▷ A terméket hagyja teljesen megszáradni.
- ▷ Vegye figyelembe a bevarrt címkén található kezelési útmutatót.

Hulladékkezelés

- ▷ Gondosan távolítsa el az összes csomagolóanyagot.
- ▷ A csomagolóanyagok eltávolításakor ügyeljen a szelektív hulladékgyűjtésre.
- ▷ Ha megválna a terméktől, akkor a helyi rendelkezéseknek megfelelően dobja ki az adott hulladékgyűjtőbe. Ezzel kapcsolatban forduljon felvilágosításért a helyi hivatalhoz.

Rögzítési lehetőségek



Güvenlik uyarıları



Çocuklar için Tehlike

- Çocukları ambalaj malzemesinden uzak tutun. Aksi takdirde boğulma tehlikesi vardır!
- Bariyerdeki ip oyuncak değildir. Özellikle küçük çocukları rüzgar bariyerinden veya ipten uzak tutun. Boğulma tehlikesi söz konusu!

Yangın Uyarısı

- Görüş ve rüzgar bariyerinin yanabilir malzemeden üretilmiş olduğunu unutmayın:
 - Görüş ve rüzgar bariyerinin yakınlarında pişirme veya ısıtma cihazları koymayın.
 - Görüş ve rüzgar bariyerinin yakınında gaz lambası veya mum gibi açık alevi olan nesnelere kullanmayın.

Maddi hasarlar

- Balkon görüş ve rüzgar bariyerinin lekelenmesini önlemek için görüş bariyerini hiçbir zaman ıslak veya nemliyken sarmayın.
- Balkon görüş ve rüzgar bariyerini kuru bir yerde muhafaza edin.
- Balkon görüş ve rüzgar bariyerini sadece kullanım amacına yönelik olarak kullanın.

Bakım

- ▷ Balkon görüş ve rüzgar bariyerini çamaşır makinesinde yıkamayın. İpi, çamaşır filesi ile birlikte yıkayın.
- ▷ Balkon görüş ve rüzgar bariyerinin tamamen kurumasını sağlayın.
- ▷ Dikişle tutturulmuş bakım bilgisi etiketini dikkate alın.

İmha etme

- ▷ Tüm ambalaj malzemesini çıkarın.
- ▷ Ambalajı, malzeme türüne göre imha edin.
- ▷ Ürünü artık kullanmak istemiyorsanız, güncel imha etme kurallarına göre imha edin. Gerekli bilgiyi bağlı bulunduğunuz belediyeden alabilirsiniz.

Sabitlenme seçenekleri

